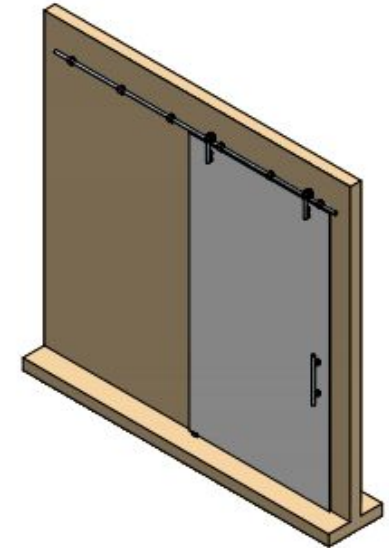
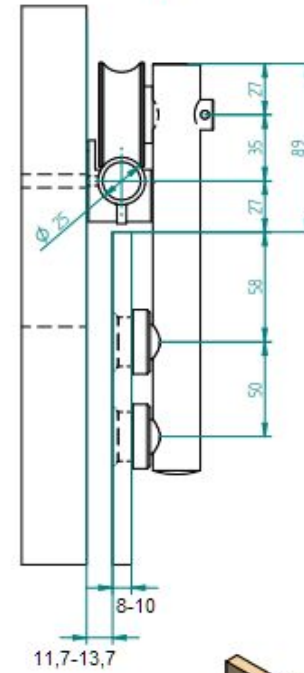
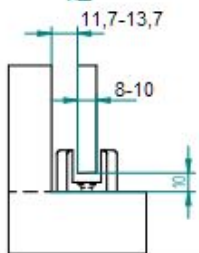


EINZELHEIT A
1:2



EINZELHEIT B
1:2



	NAME	DATE	
gezeichnet	AR	29.04.2015	
geprüft			Kunde
Quertl. Beschriftung	geschliffen		
Stückzahl	1		
Glasart	ESG		SIZE / Bezeichnung
Glasstärke	10		A 2 Schiebetür
Kanten	patiert		FILE NAME: C:\c...S-5958_V_SUSPENG_2400x1250x10_wbfl_HD-400.dwg
Oberfläche Glas	Klartglas, satiniert		SCALE: M 1:10
			WEIGHT